2750.00.000МЧ

Рис.1

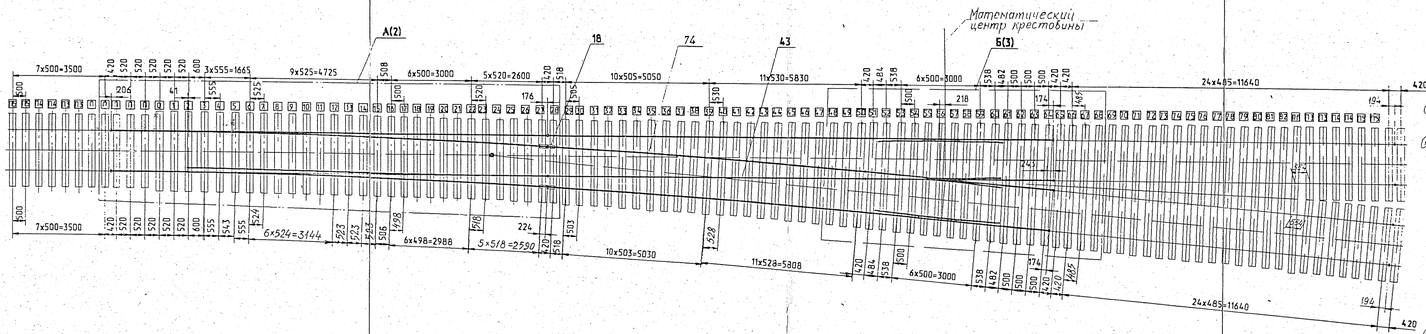

Рис.2

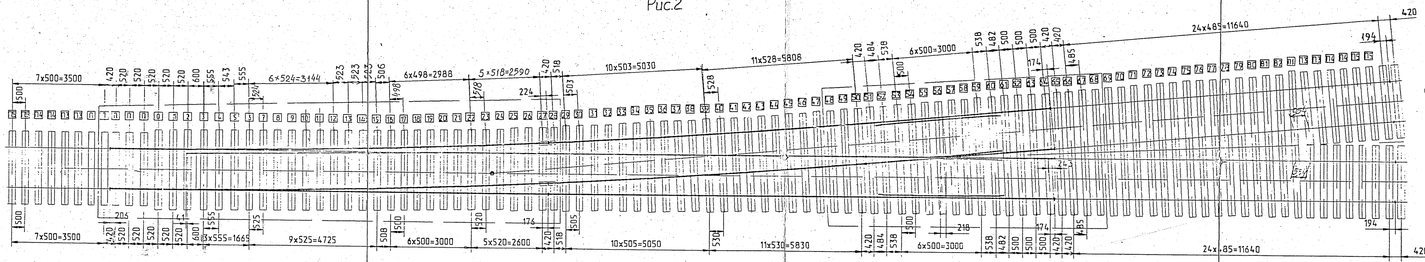

Схема геометрических размеров

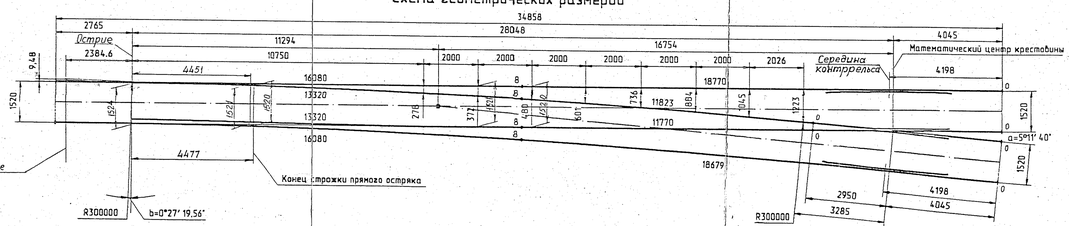

Поз	Обозначение	Наименование	Кол. на испол. -	01	Примечание
50	ЦП138	Скоба для изолирующей втулки КБ	650	650	
51	ЦП142	Втулка изолирующая - шая КБ	650	650	
52	ЦП143	Прокладка ПБР65х8	222	222	
53	ЦП328	Прокладка КБ-10	222	222	
54	ЦП356	Прокладка ПБ Р65х7			
	2726.00.021-01				
43	~~2726.00.021-01~~ 2726.00.021-02	Рельс под сварку	1	1	
61	2726.00.004	Прокладка	2	2	
62	2726.00.005	Прокладка	34	34	
63	2726.00.006	Прокладка	10	10	
64	2726.00.007	Прокладка	6	6	
65	2726.00.008	Прокладка	2	2	
66	2726.00.009	Прокладка	5	5	
6	2726.00.015	Подкладка	1	1	
4	-01	Подкладка	1	1	
2	-02	Подкладка	1	1	
67	2726.00.017	Прокладка	12	12	
68	2726.00.016	Накладка	20	20	См. п. 6
69	2726.00.022	Прокладка	1	1	
71	2750.00.001	Прокладка	9	9	
72	2750.00.002	Прокладка	5	5	
73	2750.00.003	Прокладка	18	18	
74	~~2750.00.004~~	Рельс типа Р65 кривой	1		
	-01	Рельс типа Р65 кривой		1	
		Стандартные изделия			
79		Болт М22-8g х 185.36 ГОСТ 16017-78* 2014	72	72	
80		Болт М22-8g.175.36 ГОСТ 16017-78* 2014	~~528~~ 528		
21		Болт М27-8g х 150.88.35 ГОСТ 11530-93* 2014	40	40	
82		Болт М22-8g х 75.36 ГОСТ 16016-78* 2014	20	20	
83		Гайка СМ27-7Н.5 ГОСТ 11532-93* 2014	40	40	
84		Гайка М22-7Н.5 ГОСТ 16018-78* 2014	~~1126~~ 1130	~~1126~~ 1130	
85		Клемма ПК ГОСТ 22343-90* 2014	28	28	
86		Накладка 1Р65 ГОСТ 8193-73* 33184-2014	20	20	См. п. 6
87		Подкладка КБ 65 ГОСТ 16277-93	222	222	
88		Проволока 4-10 l=150мм ГОСТ 17305-91	1	1	
89		Шайба 24.02 Ст.3 ГОСТ 11371-78	1	1	
90		Шайба 27 ГОСТ 19115-91	40	40	
91		Шайба двухвитковая 25 ГОСТ 21797-76 2014	~~675~~ 696		
92	~~36~~	~~Планка двухголовая термически упрочненная для изолирующих стыков ОСТ 32-193-2000~~	~~450~~	~~450~~	
	17361-00-00	Прочие изделия			
95	~~17426-00-00~~	Гарнитура электропривода СП12 с замыкателем ВЗ-2			1шт. на испол. доп. 30шт. на п.п. 96, 97
96	17425-00-00	Гарнитура электропривода СП6			1шт. на испол. доп. 30шт. на п.п. 96, 98
97		Электропривод СП12		*	
98		Электропривод СП6		*	

Поз	Обозначение	Наименование	Кол. на испол. -	01	Примечание
		Сборочные единицы			
11	СП131	Тяга соединительная регулируемая	1	1	
12	-01	Тяга соединительная регулируемая	1	1	
13	СП132-07	Тяга соединительная переводного устройства	1	1	2) 1шт. на испол. доп. 30шт. на п.п. 96
14	СП468-01	Тяга переводная	1	1	2) 1шт. на испол.
18	ЦП478-01	Стык изолирующий рельсов типа Р65 с пластинами накладками	2	2	
15	СП940.000	Брус отводный для железобетонных брусьев	1	1	1шт. на испол. доп. 30шт. на п.п. 96
21	2726.01.000	Рельс рамный прямой с остряком кривым	1		
	-01	Рельс рамный прямой с остряком кривым		1	
22	2726.02.000	Рельс рамный кривой с остряком прямым	1		
	-01	Рельс рамный кривой с остряком прямым		1	
23	2726.05.000	Станина с рычагом	1	1	по 1шт. на испол. доп. 30шт. на п.п. 96
24	-01	Станина с рычагом	1	1	по 1шт. на испол. доп. 30шт. на п.п. 96
25	~~2726.03.000~~	~~Тяга соединительная переводного устройства~~			~~1шт. на испол. доп. 30шт. на п.п. 96~~ ~~С165.95~~
26	2726.09.000	Опора тяги	1		
27	2285.01.170	Станина с рычагом			по 1шт. на испол. доп. 30шт. на п.п. 96
28	-01	Станина с рычагом			по 1шт. на испол. доп. 30шт. на п.п. 96
29	2726.15.007	Полоса связная	1		
30	2750.03.000	Крестовина типа Р65 марки 1/11	1		
31	~~2750.04.000~~ 2750.07.000	Рельс крестовины с контррельсом	1		
	-01	Рельс крестовины с контррельсом			
32	-02	Рельс крестовины с контррельсом			
	-03	Рельс крестовины с контррельсом	1		
33	2750.05.000	Тяга переводная			по 1шт. на испол. доп. 30шт. на п.п. 96
16	1329.000	Брус отводный для железобетонных брусьев			1шт. на испол. доп. 30шт. на п.п. 96
		Детали	450	450	
35	~~ОП105~~ ОП105-93	~~Клемма прижимная прутковая~~	~~448~~ 448	~~450~~	
1	ОП740-20	Подкладка	1	1	
3	ОП741-30	Подкладка	1	1	
5	-31	Подкладка	1	1	
7	-32	Подкладка	1	1	
8	~~ОП307~~ СП305-01	Болт клеммный	2	2	
36	ОП105	Клемма прижимная прутковая	446	446	
41	СП28	Болт М24х95	1	1	
42	СП29-01	Гайка М24х27	1	1	
43	СП630	Рельс Р65 l=1770мм	1	1	
44	СП815	Прокладка ПБР65х8	14	1	
48	ЦП9	Болт М22х65.36	428	428	
49	ЦП13-72	Шайба 22	~~448~~ 448	~~450~~	
			450	450	

Утверждаю
Заместитель руководителя
Департамента пути и
сооружений МПС России
В.В. Каменский

8. Допускается по требованию заказчика поставка стрелочного перевода с комплектом роликовых устройств в соответствии с "Инструкцией по использованию и средств рационального применения роликовых устройств на стрелочных переводах."

Обозначение	Рис	Масса, кг	Примечание
2750.00.000	1	16000	Перевод правый
-01	2	16000	Перевод левый

1. Размеры для справок, кроме указанных с предельными отклонениями.
2. Железобетонные брусья по проекту ВНИИЖТ 98-01.00.000.
3. Для плавного разворота рельсов от вертикального положения на переводе к подуклоненному на 1:20 в пути укладываются переходные брусья:
П-без подуклонки, П-3 - уклон 1:80,
П-4 - уклон 1:40., П5 - уклон 1:27.
4. Позиции, отмеченные знаком *, с изделием не поставляются и масса этих изделий в общей массе стрелочного перевода не учтена.
5. Монтаж гарнитуры поз.95 производить в соответствии с черт. ~~17426-00-00~~ 17367-00-00 ⑥, а гарнитуры поз. 96, в соответствии с черт. 17425-00-00 МЧ.

КОНТРОЛЬНЫЙ ЭКЗЕМПЛЯР

⑥ 6. После укладки стрелочного перевода изолирующие стыки, кроме изолирующих, должны быть сварены алюминотермитным способом по технологии, утвержденной ЦП МПС России 1995г. До сварки в рельсовых стыках установить накладки поз. 96, после сварки установить накладки поз. 68.

⑦ 7. По всему проекту допускается замена клеммы поз. 36 клеммой ОП105 (гарантируемое усилие зажатия 5кН (0,52 тс) по чертежу 1286В) или клеммой ~~ОП105~~ ОП105-93 (гарантируемое усилие зажатия 9кН (0,92 тс) по чертежу 1286В).

⑧ ~~8. Клемма поз. 35 ОП105 применяется совместно с рельсами одной категории (Т1, Н или Т) Р65.~~

| | | | |

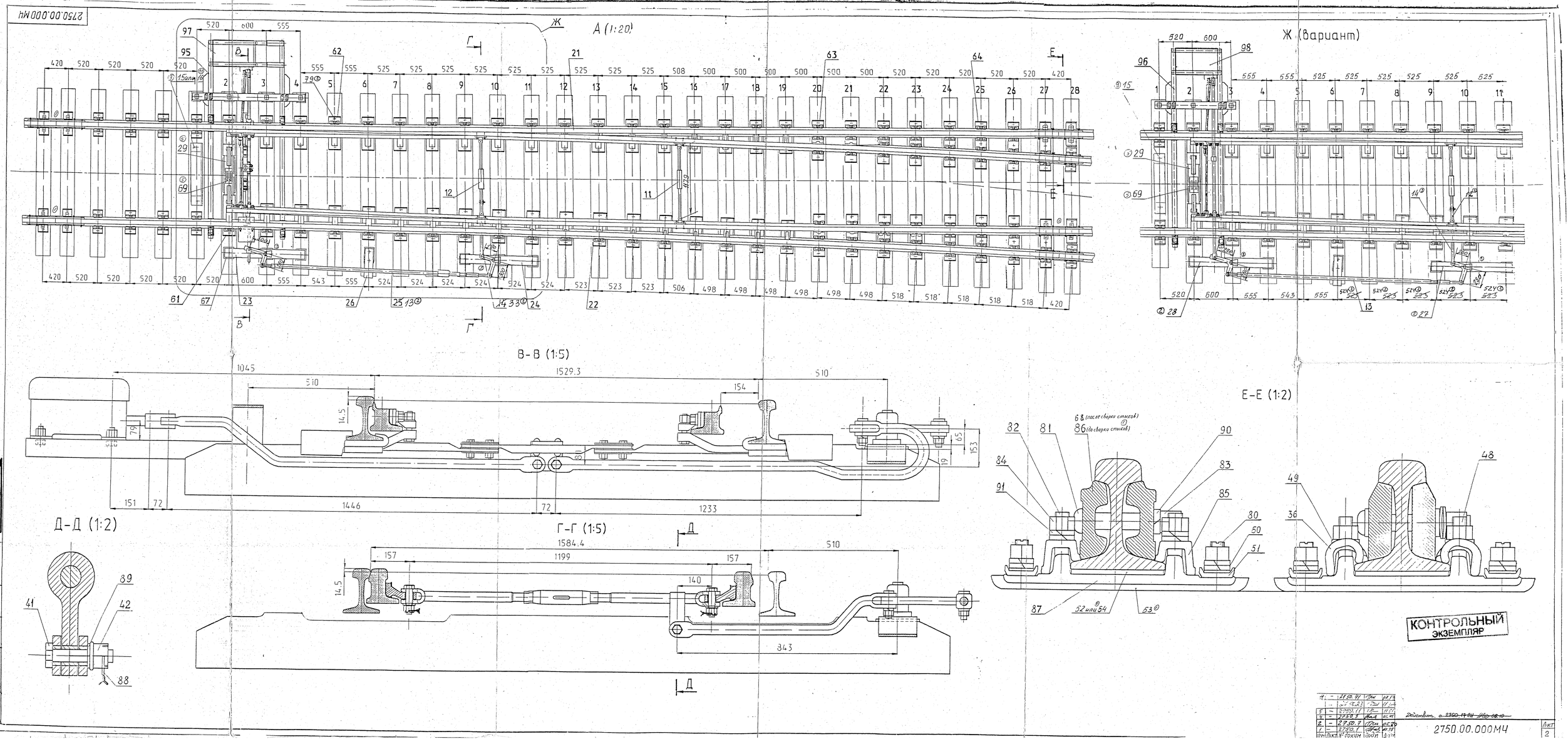
2750.00.000МЧ
А (1:20)
Ж (вариант)
В-В (1:5)
Г-Г (1:5)
Д-Д (1:2)
Е-Е (1:2)
КОНТРОЛЬНЫЙ ЭКЗЕМПЛЯР
ИНВ. № 64
2750.00.000МЧ
Лист 2

Б (1:20)

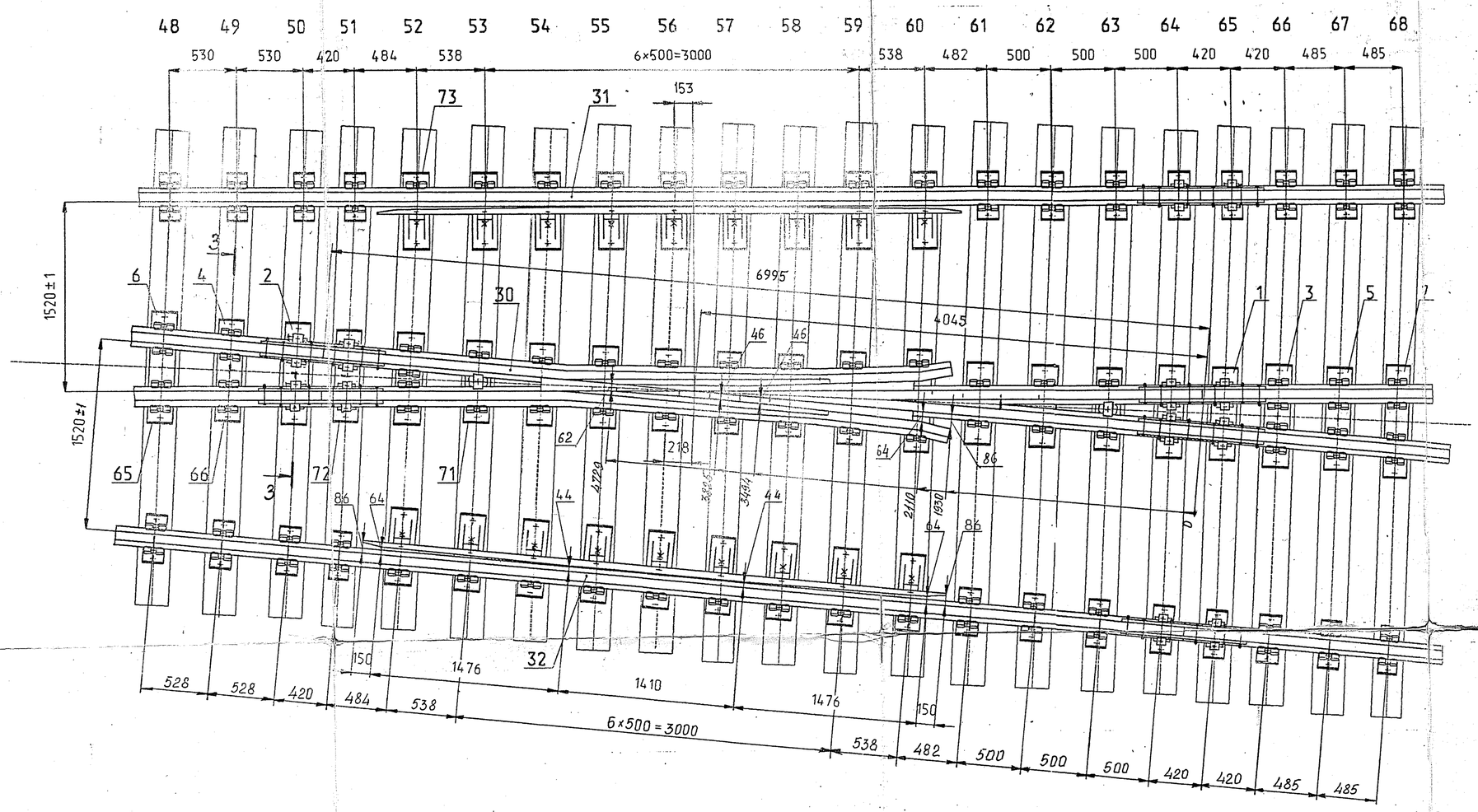

3-3 (1:2)

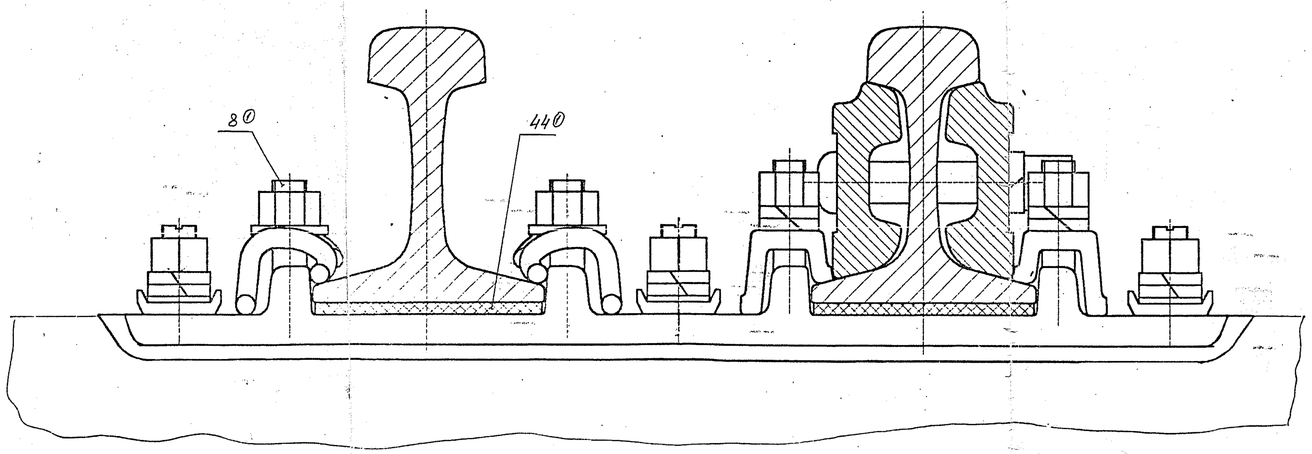

Инв. № подл. | Подпись и дата | Взам. инв. № | Инв. № дубл. | Подпись и дата

Копировал

Формат А4

КОНТРОЛЬНЫЙ экземпляр

Изм.	Лист	№ докум.	Подп.	Дата	2750.00.000МЧ	Лист 3
1	—	2750.1		07.91		